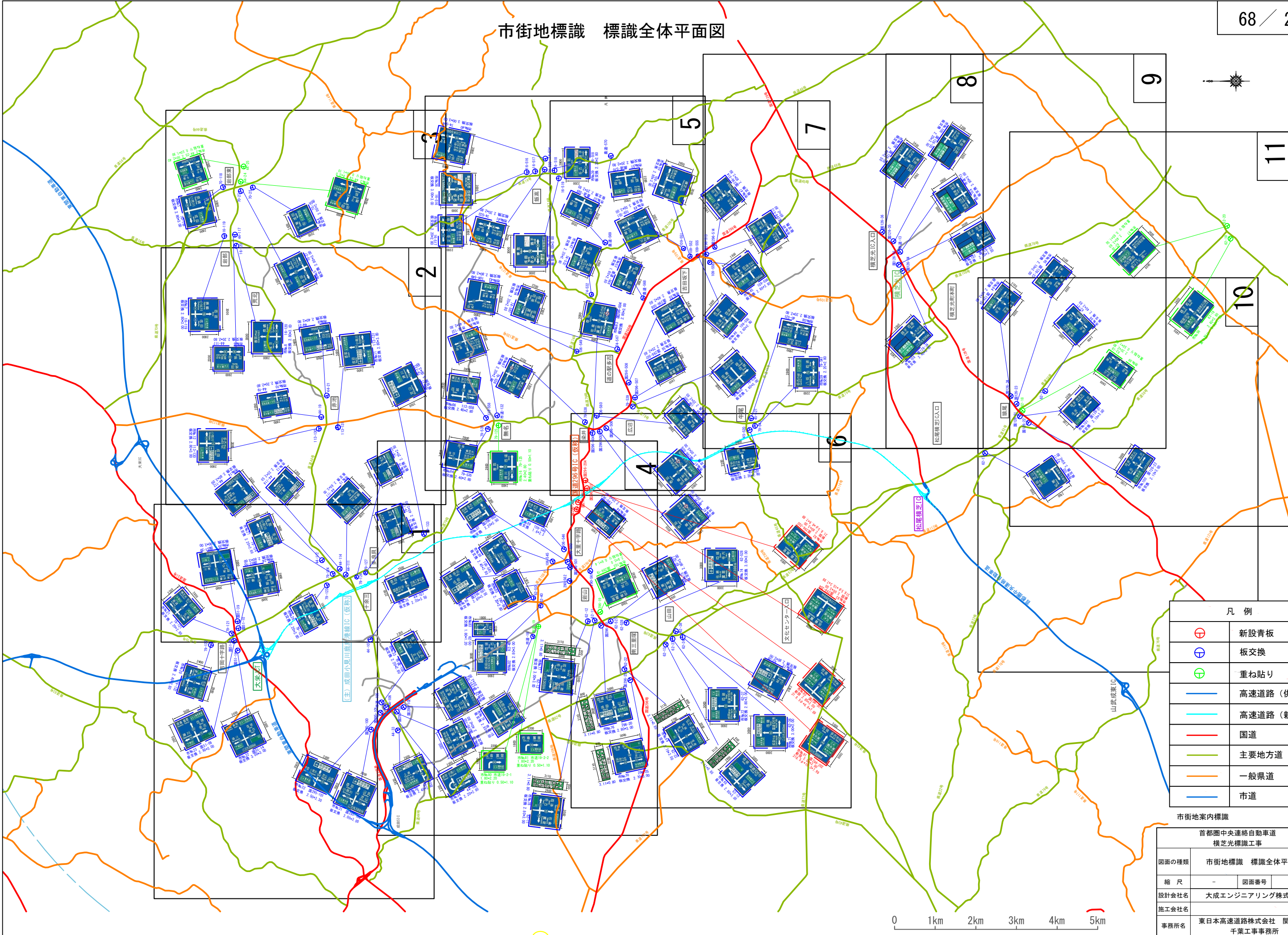


市街地標識 標識全体平面図

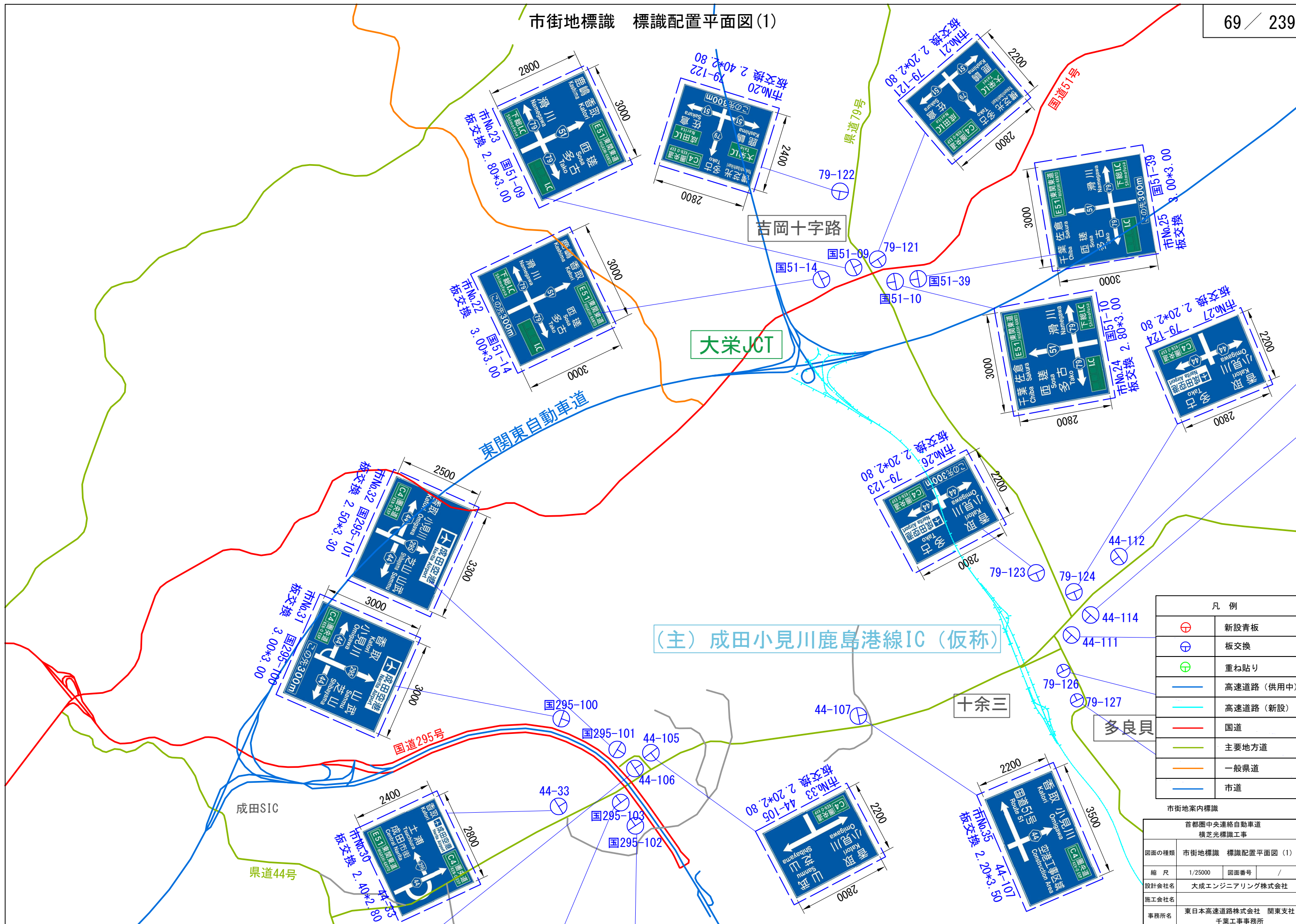


凡 例	
	新設青板
	板交換
	重ね貼り
	高速道路（供用中）
	高速道路（新設）
	国道
	主要地方道
	一般県道
	市道

市街地案内標識	
首都圏中央連絡自動車道 横芝光標識工事	
図面の種類	市街地標識 標識全体平面図
縮 尺	- 図面番号 /
設計会社名	大成エンジニアリング株式会社
施工会社名	
事務所名	東日本高速道路株式会社 関東支社 千葉工事事務所



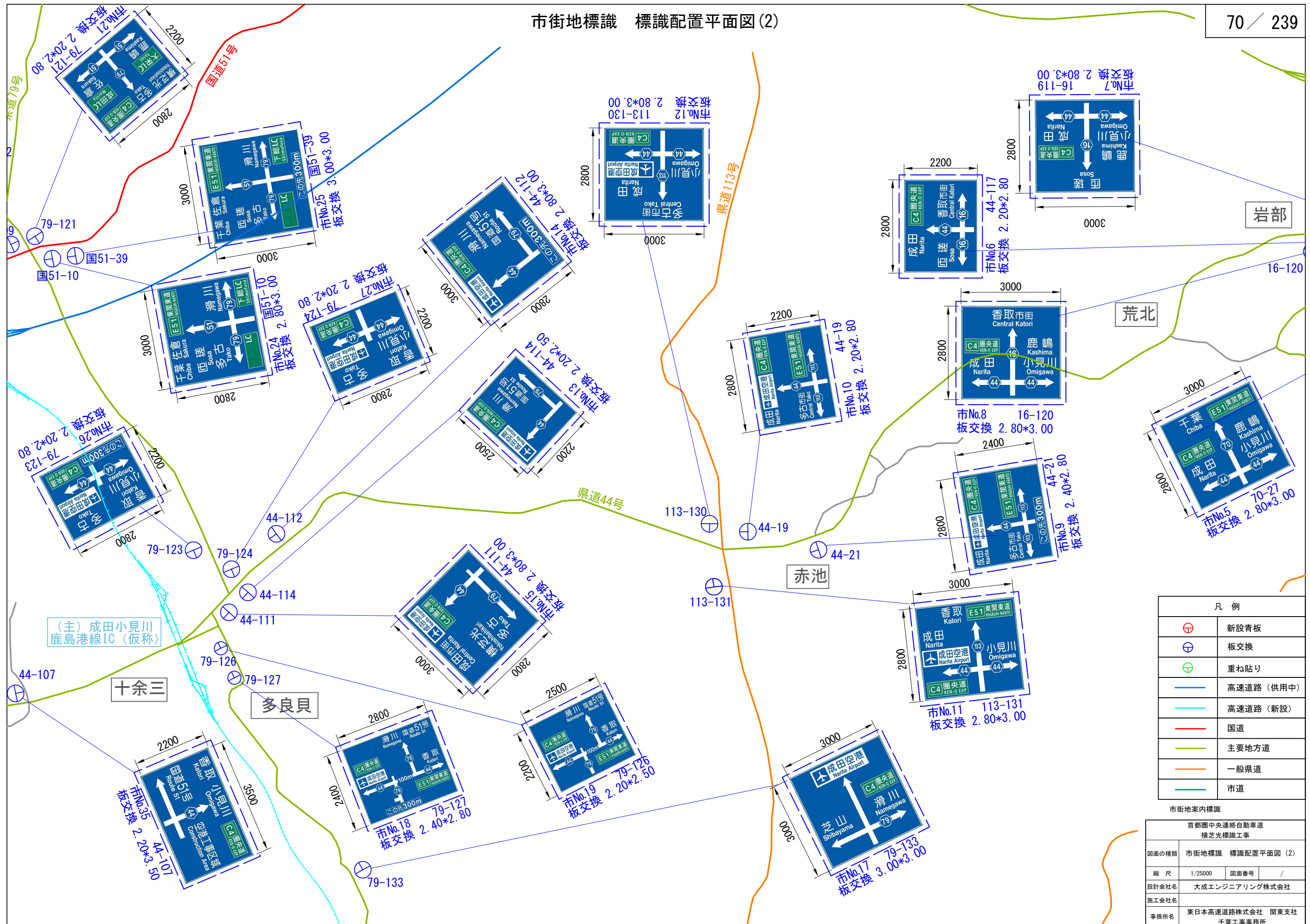
市街地標識 標識配置平面図(1)



凡 例	
	新設青板
	板交換
	重ね貼り
	高速道路（供用中）
	高速道路（新設）
	国道
	主要地方道
	一般県道
	市道

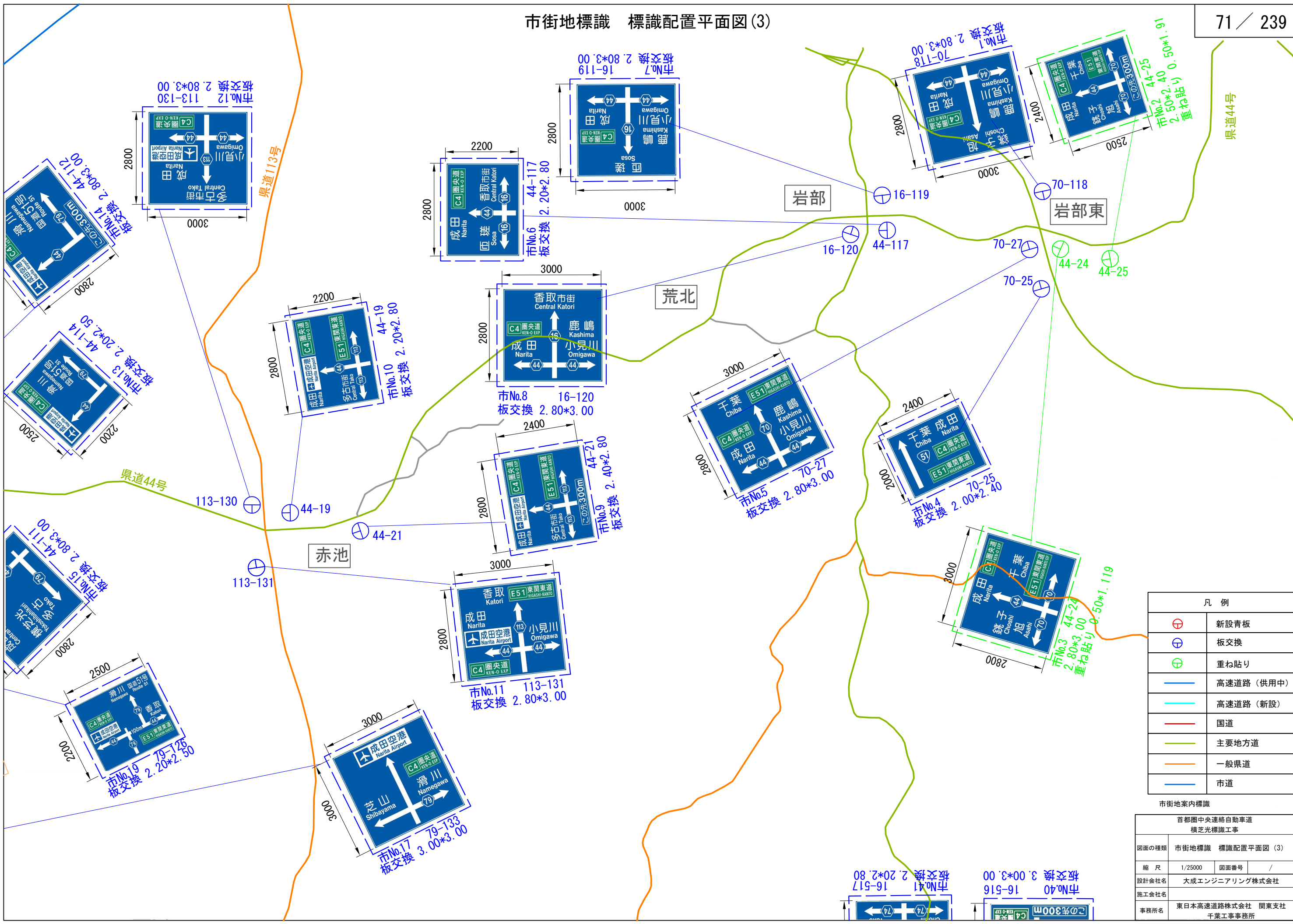
市街地案内標識	
首都圏中央連絡自動車道 横芝光標識工事	
図面の種類	市街地標識 標識配置平面図(1)
縮 尺	1/25000 図面番号 /
設計会社名	大成エンジニアリング株式会社
施工会社名	
事務所名	東日本高速道路株式会社 関東支社 千葉工事事務所







市街地標識 標識配置平面図 (3)

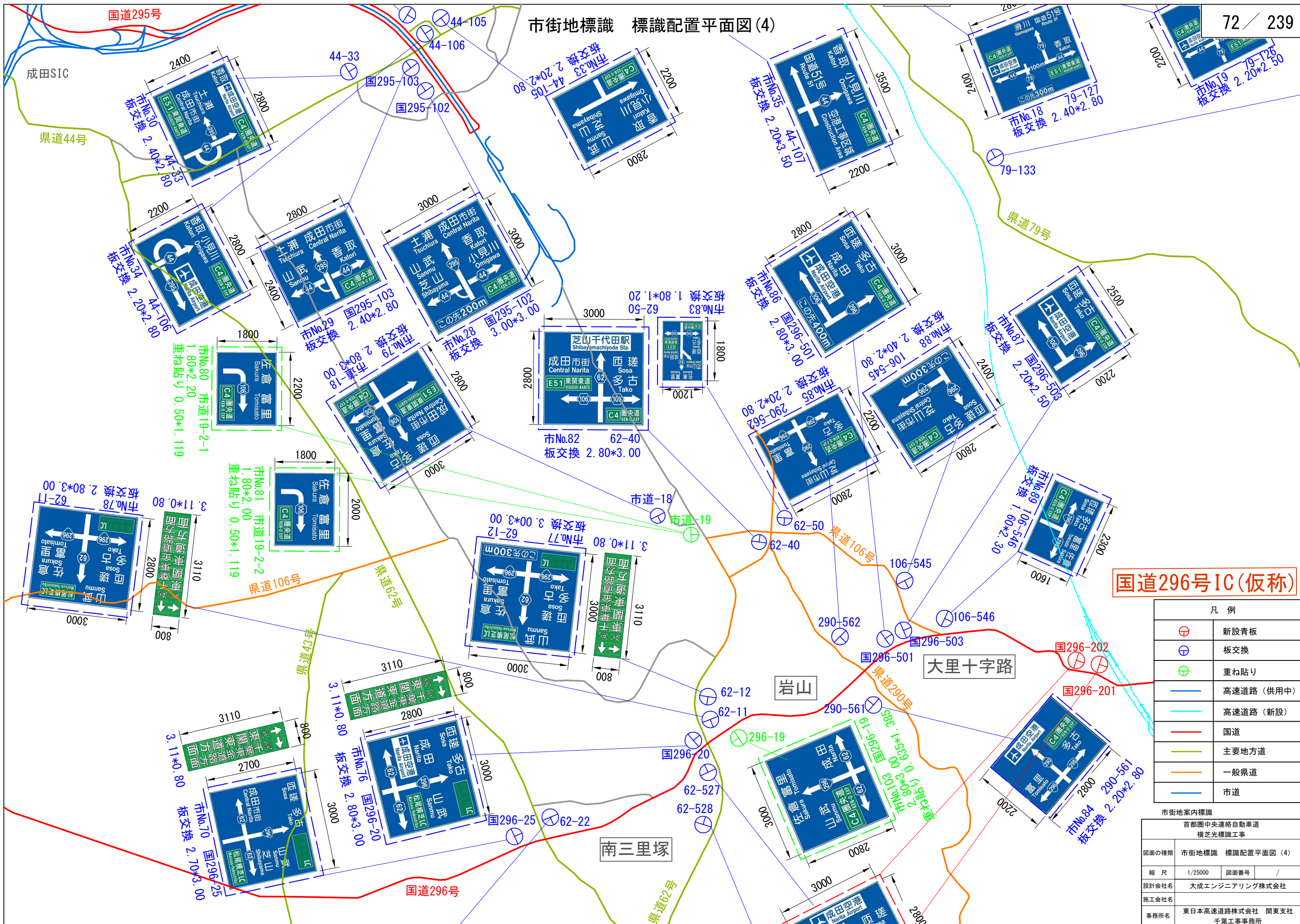


凡 例	
	新設青板
	板交換
	重ね貼り
	高速道路（供用中）
	高速道路（新設）
	国道
	主要地方道
	一般県道
	市道

市街地案内標識	
首都圏中央連絡自動車道 横芝光標識工事	
図面の種類	市街地標識 標識配置平面図 (3)
縮 尺	1/25000 図面番号 /
設計会社名	大成エンジニアリング株式会社
施工会社名	
事務所名	東日本高速道路株式会社 関東支社 千葉工事事務所



市街地標識 標識配置平面図(4)



国道296号IC(仮称)

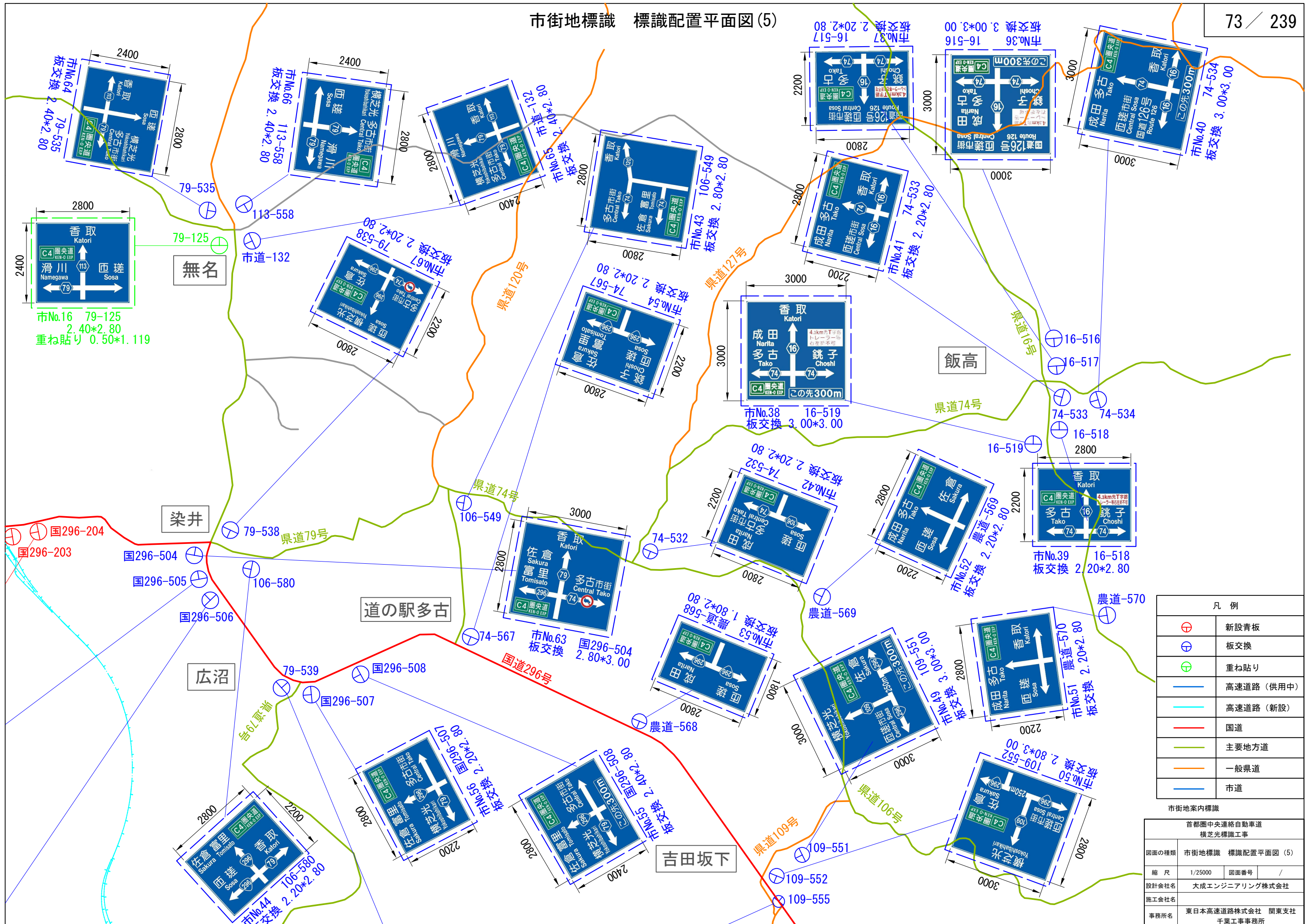
凡 例	
	新設青板
	板交換
	重ね貼り
	高速道路 (供用中)
	高速道路 (新設)
	国道
	主要地方道
	一般県道
	市道

市街地案内標識	
首都圏中央連絡自動車道 横芝光標識工事	
図面の種類	市街地標識 標識配置平面図(4)
縮 尺	1/25000 図面番号 /
設計会社名	大成エンジニアリング株式会社
施工会社名	
事務所名	東日本高速道路株式会社 関東支社 千葉工事事務所



市街地標識 標識配置平面図(5)

73 / 239



凡 例	
	新設青板
	板交換
	重ね貼り
	高速道路（供用中）
	高速道路（新設）
	国道
	主要地方道
	一般県道
	市道

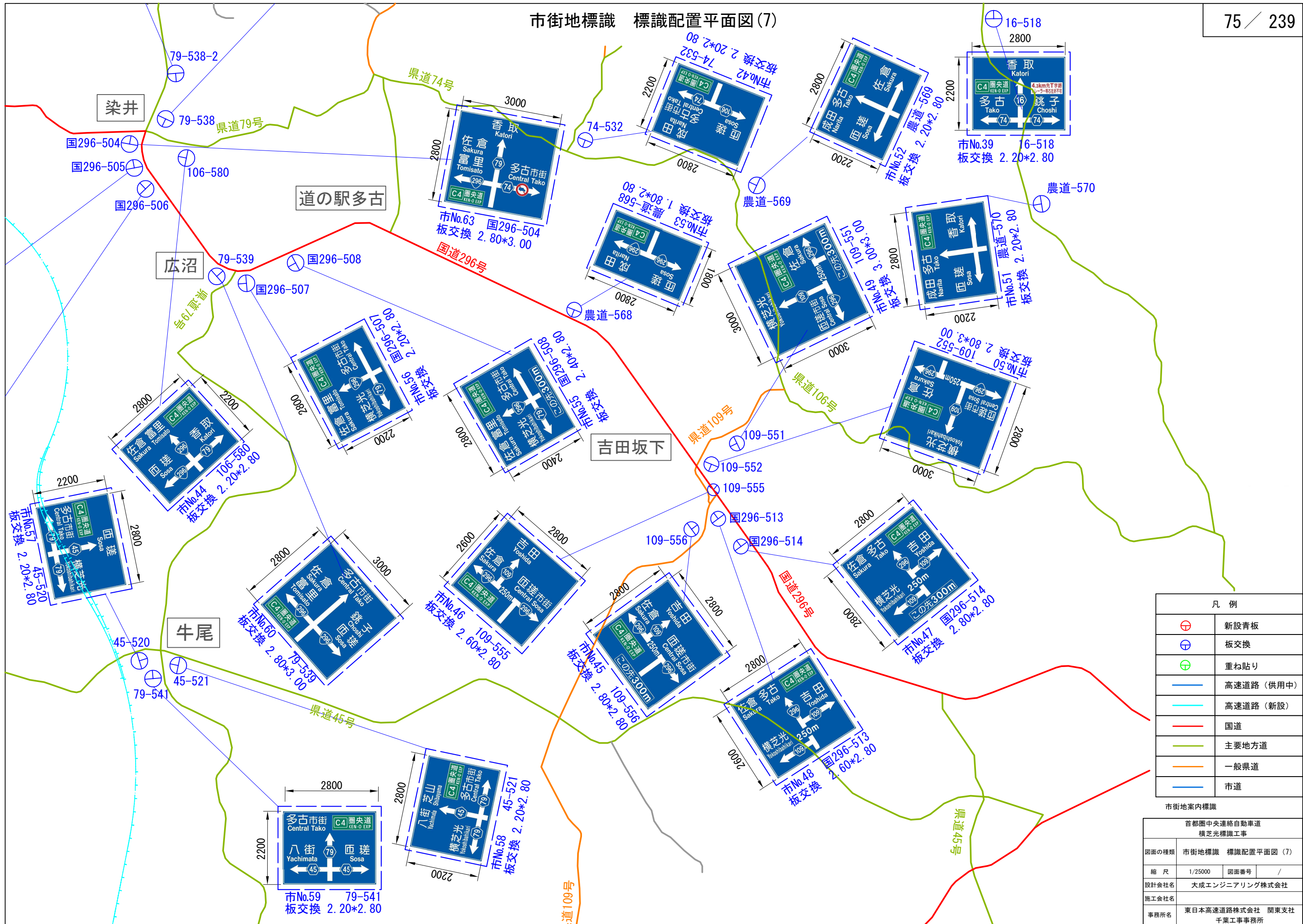
市街地案内標識	
首都圏中央連絡自動車道 横芝光標識工事	
図面の種類	市街地標識 標識配置平面図(5)
縮 尺	1/25000 図面番号 /
設計会社名	大成エンジニアリング株式会社
施工会社名	
事務所名	東日本高速道路株式会社 関東支社 千葉工事事務所







市街地標識 標識配置平面図(7)

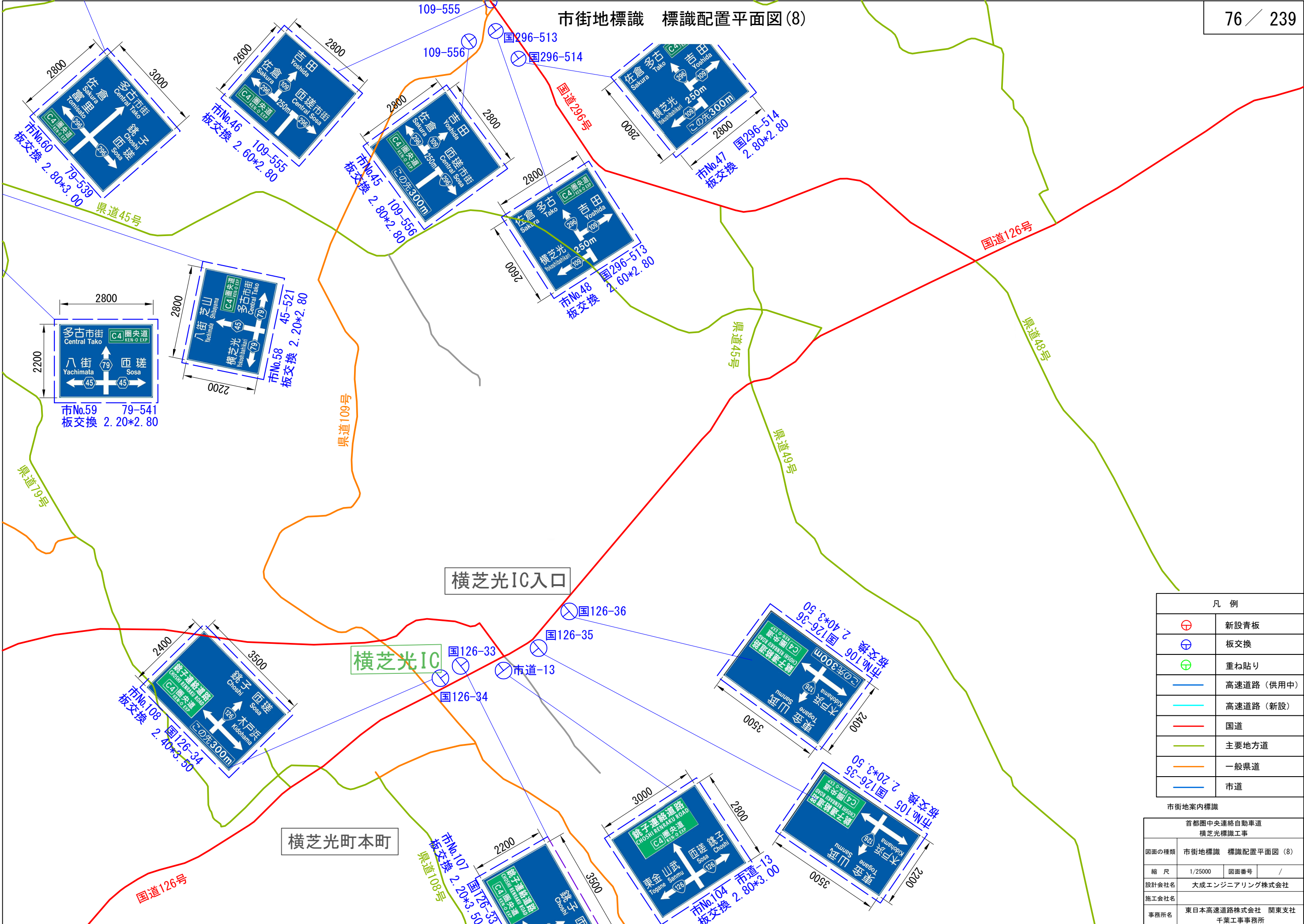


凡 例	
	新設青板
	板交換
	重ね貼り
	高速道路（供用中）
	高速道路（新設）
	国道
	主要地方道
	一般県道
	市道

市街地案内標識			
首都圏中央連絡自動車道 横芝光標識工事			
図面の種類	市街地標識 標識配置平面図(7)	縮 尺	1/25000
設計会社名	大成エンジニアリング株式会社	図面番号	/
施工会社名	東日本高速道路株式会社 関東支社		
事務所名	千葉工事事務所		



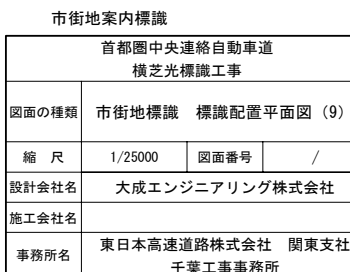
市街地標識 標識配置平面図 (8)



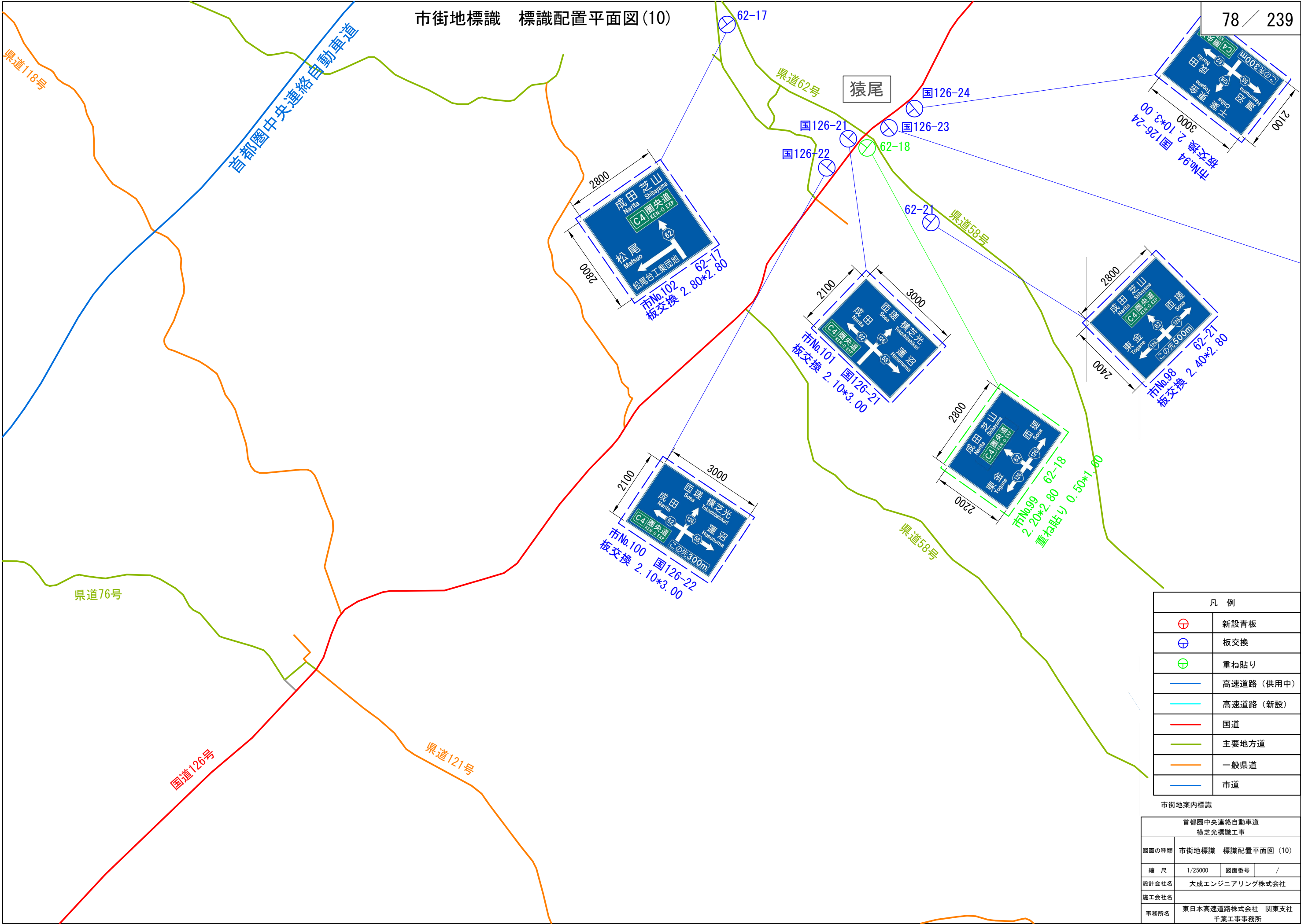
凡 例	
	新設青板
	板交換
	重ね貼り
	高速道路 (供用中)
	高速道路 (新設)
	国道
	主要地方道
	一般県道
	市道

市街地案内標識			
首都圏中央連絡自動車道 横芝光標識工事			
図面の種類	市街地標識 標識配置平面図 (8)		
縮 尺	1/25000	図面番号	/
設計会社名	大成エンジニアリング株式会社		
施工会社名			
事務所名	東日本高速道路株式会社 関東支社 千葉工事事務所		

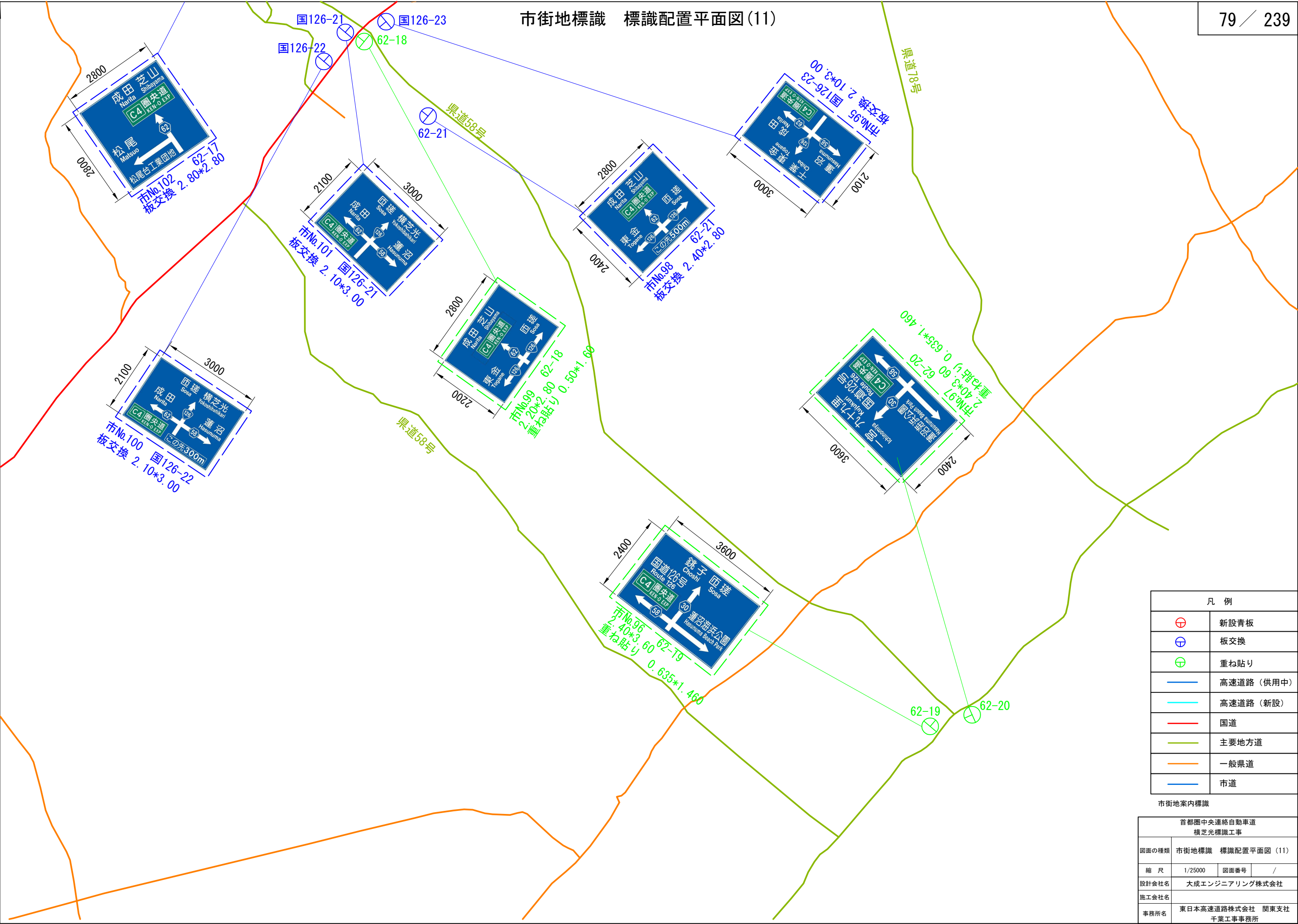












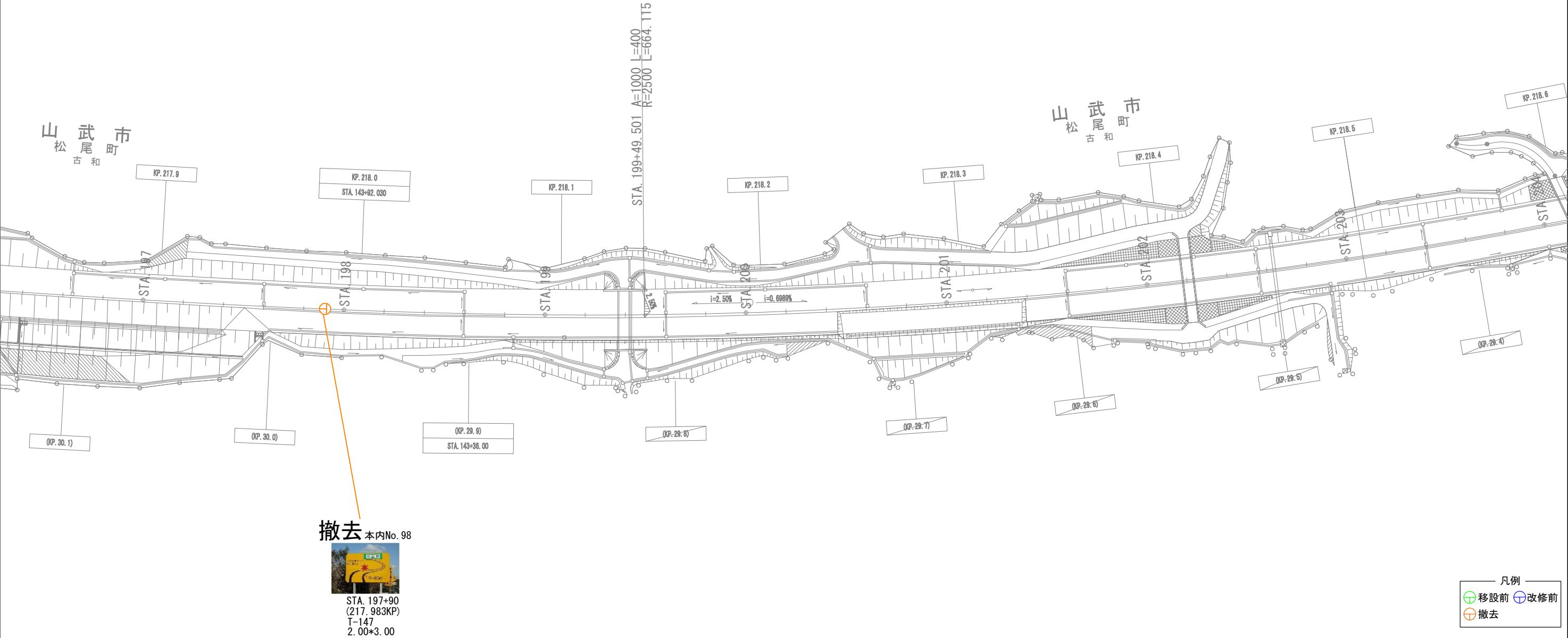












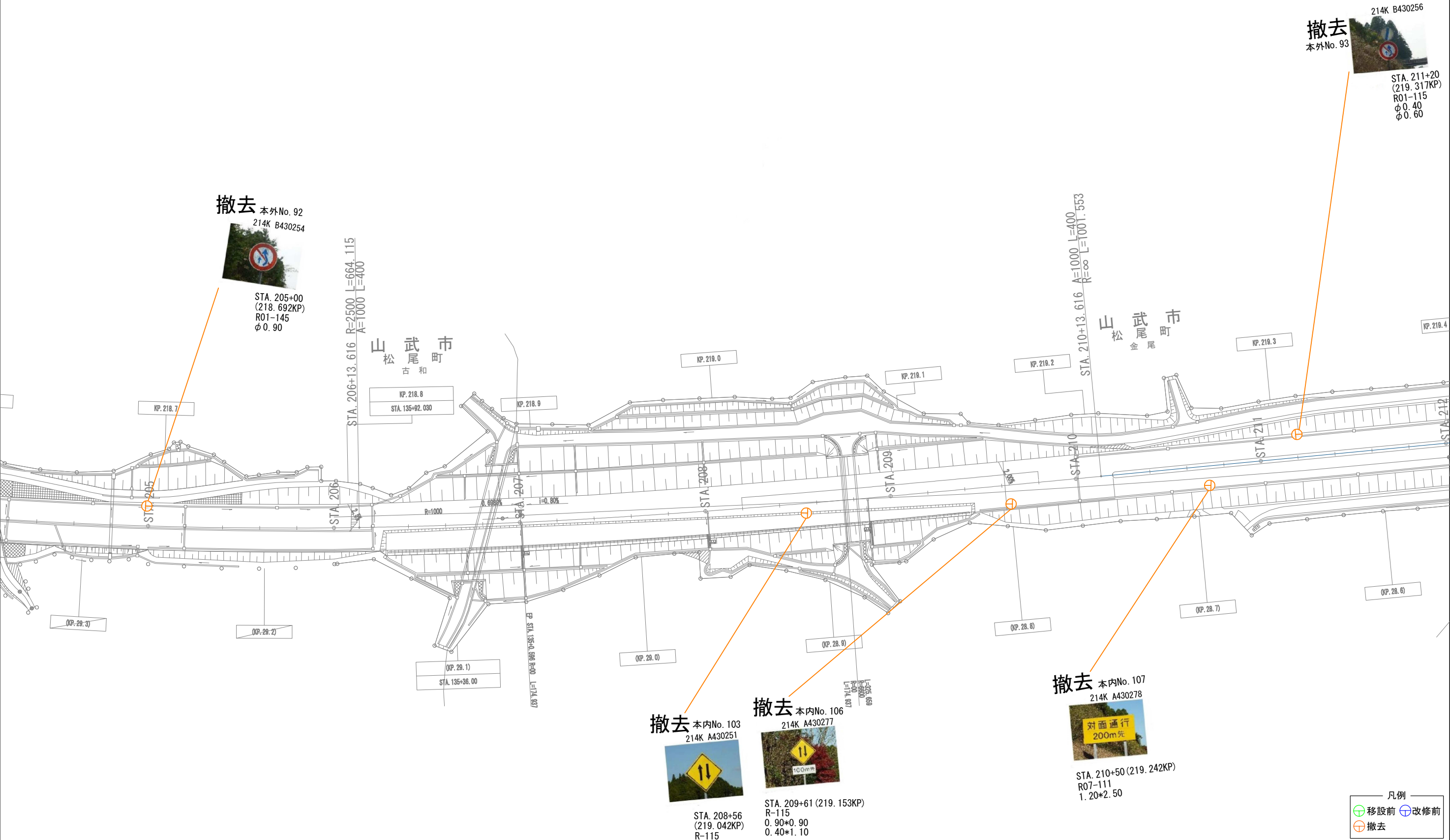
凡例

- 移設前
- 改修前
- 撤去

首都圏中央連絡自動車道			
本線部 松尾横芝IC～山武成東IC			
首都圏中央連絡自動車道			
横芝光標識工事			
図面の種類	本線 首都圏中央連絡自動車道 標識撤去平面図(3)		
縮 尺	1/2000	図面番号	/
設計会社名	大 日 コ ン サ ル タ ン ト 株 式 会 社		
施工会社名			
事務所名	東日本高速道路株式会社 関東支社 千葉工事事務所		

※現況標識の標識板寸法、構造寸法等について確認すること。

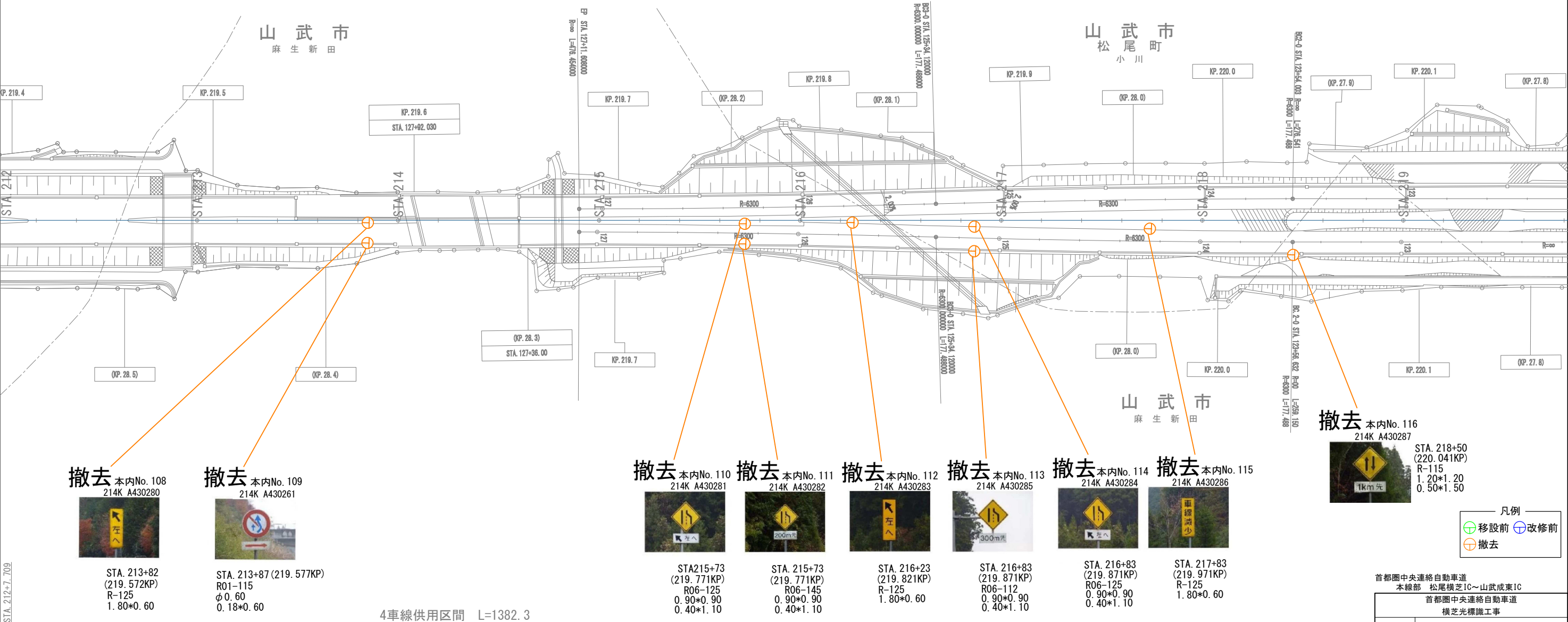




※現況標識の標識板寸法、構造寸法等について確認すること。

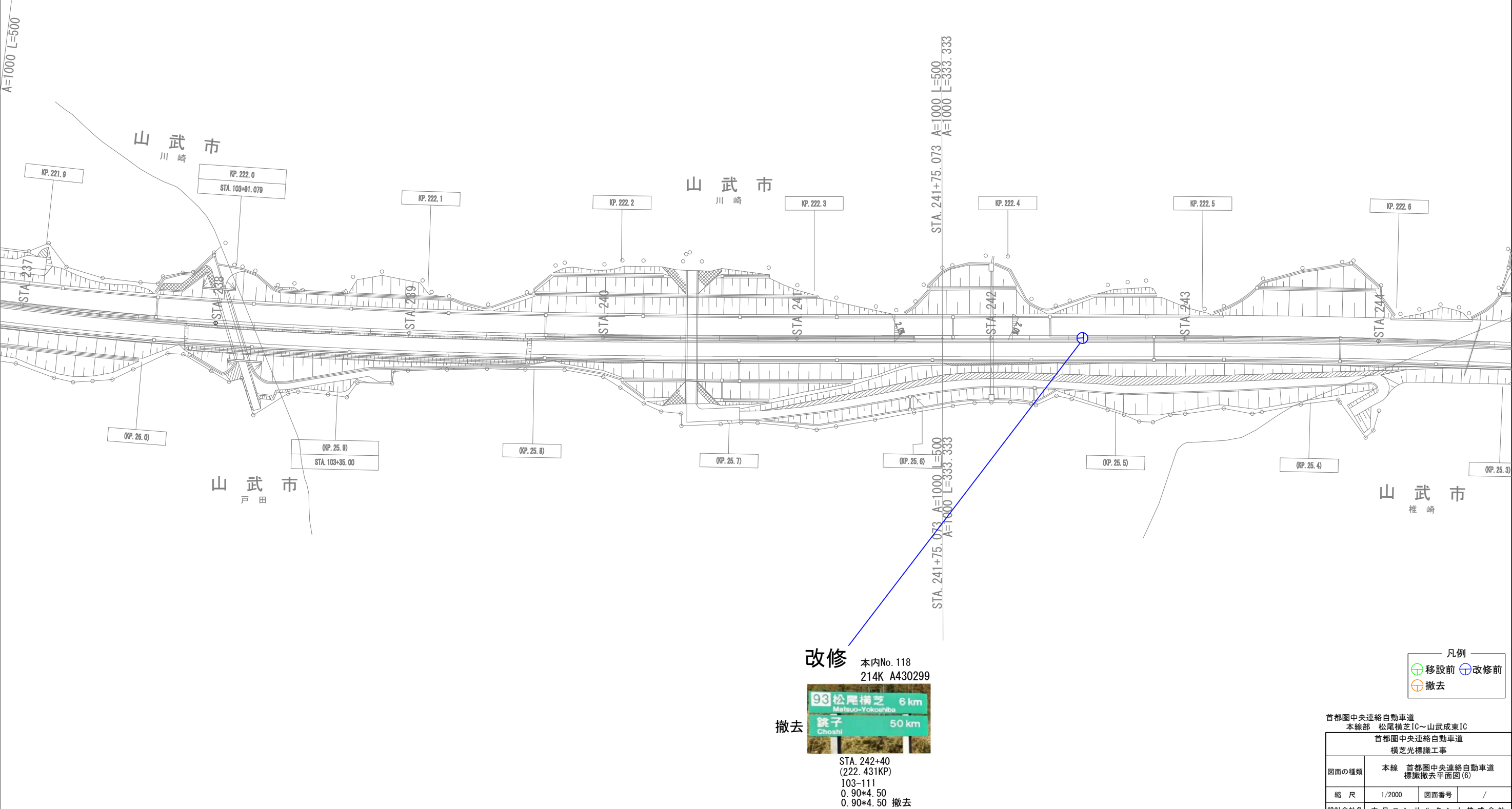
首都圏中央連絡自動車道			
本線部 松尾横芝IC～山武成東IC			
首都圏中央連絡自動車道			
横芝光標識工事			
図面の種類	本線 首都圏中央連絡自動車道 標識撤去平面図(4)		
縮 尺	1/2000	図面番号	/
設計会社名	大 日 コ ン サ ル タ ン ト 株 式 会 社		
施工会社名			
事務所名	東日本高速道路株式会社 関東支社 千葉工事事務所		





※現況標識の標識板寸法、構造寸法等について確認すること。

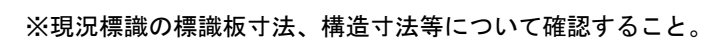




※現況標識の標識板寸法、構造寸法等について確認すること。

首都圏中央連絡自動車道			
本線部 松尾横芝IC～山武成東IC			
首都圏中央連絡自動車道			
横芝光標識工事			
図面の種類	本線 首都圏中央連絡自動車道 標識撤去平面図(6)		
縮尺	1/2000	図面番号	/
設計会社名	大日コンサルタント株式会社		
施工会社名			
事務所名	東日本高速道路株式会社 関東支社 千葉工事事務所		





首都圏中央連絡自動車道 連絡等施設 松尾横芝IC			
首都圏中央連絡自動車道 横芝光標識工事			
図面の種類	連絡等施設 首都圏中央連絡自動車道 松尾横芝IC 標識撤去平面図		
縮 尺	1/3000	図面番号	/
設計会社名			
施工会社名			
事務所名	東日本高速道路株式会社 関東支社 千葉工事事務所		